



Università Telematica San Raffaele Roma (già UNITEL)

Istituita con DM del 8 maggio 2006

Nucleo di Valutazione di Ateneo

Allegato 2

Relazione annuale

Anno 2016

2. Qualità della formazione a livello di ateneo

Tabella 1 Immatricolati

IMMATRICOLATI									
	a.a. 2007/08	a.a. 2008/09	a.a. 2009/10	a.a. 2010/11	a.a. 2011/12	a.a. 2012/13	a.a. 2013/14	a.a 2014/2015	a.a 2015/2016*
Alimentazione e Gastronomia	2	28	31	23	44	68	71	105	176
Moda e design Industriale	5	16	23	28	20	36	27	38	59
Scienze Motorie	13	63	99	161	198	426	271	391	479
Magistrale Scienze Motorie	0	0	0	0	0	0	0	43	81
Magistrale Nutrizione	0	0	0	0	0	0	0	75	240
Amministrazione e Organizzazione	0	0	0	0	0	0	0	0	14
Totale	20	107	153	212	262	530	369	652	1049

Figura 1 Immatricolati

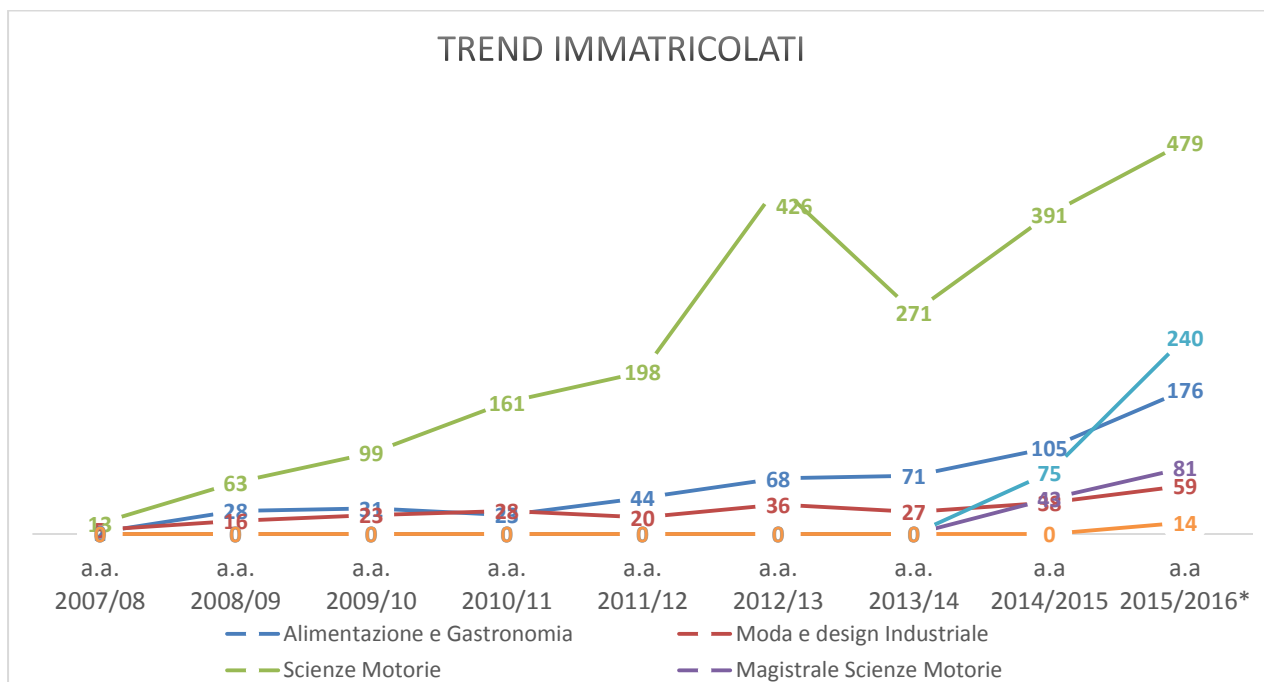


Tabella 2 Iscritti

ISCRITTI									
	a.a. 2007/08	a.a. 2008/09	a.a. 2009/10	a.a. 2010/11	a.a. 2011/12	a.a. 2012/13	a.a. 2013/14	a.a. 2014/15	a.a. 2015/2016*
Alimentazione e Gastronomia	2	30	49	58	83	126	162	232	345
Moda e design Industriale	6	17	29	41	32	61	77	93	120
Scienze Motorie	13	72	146	242	348	660	704	935	1164
Magistrale Scienze Motorie	0	0	0	0	0	0	0	43	113
Magistrale Nutrizione	0	0	0	0	0	0	0	75	314
Amministrazione e Organizzazione	0	0	0	0	0	0	0	0	15
Totale	21	119	224	341	463	847	943	1378	2071

Figura 2 Iscritti

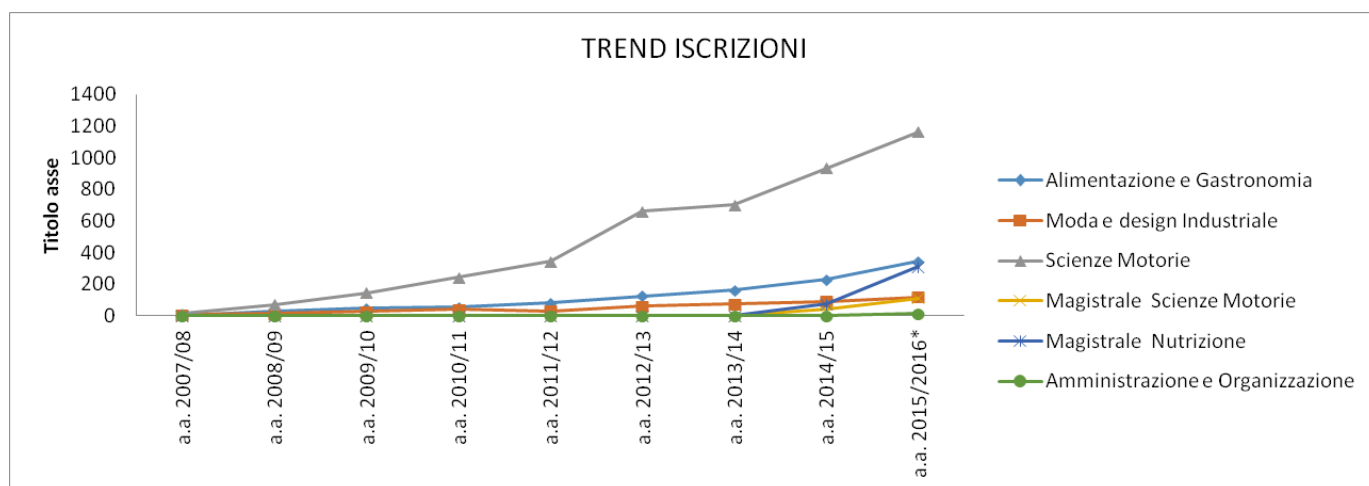


Tabella 3 Laureati

LAUREATI								
	a.a. 2007/08	a.a. 2008/09	a.a. 2009/10	a.a. 2010/11	a.a. 2011/12	a.a. 2012/13	a.a. 2013/14	a.a. 2014/15*
Alimentazione e Gastronomia	0	0	1	0	2	14	15	16
Moda e design Industriale	0	0	0	2	3	3	20	26
Scienze Motorie	0	0	0	6	29	72	67	143
Totale	0	0	1	8	34	89	102	185

Figura 3 Laureati

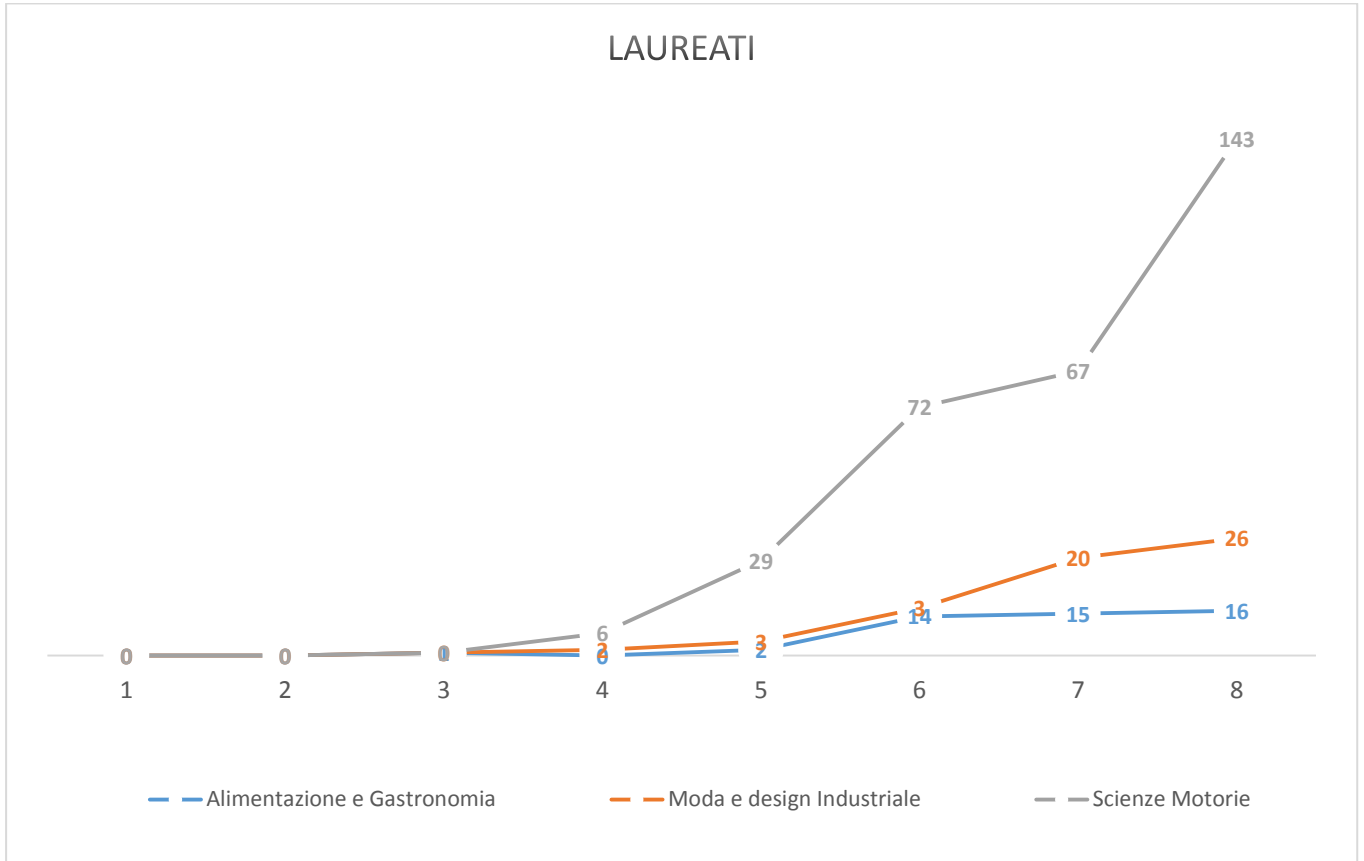


Tabella 4 Ripartizione geografica bacino immatricolati

	Moda e Design Industriale	Scienza dell'Amministrazione e dell'Organizzazione	Scienze della Nutrizione Umana	Scienze dell'Alimentazione e Gastronomia	Scienze e Tecniche delle Attività Motorie Preventive e Adattate	Scienze Motorie	tot
Abruzzo	1		3	2		2	8
Basilicata	2		5	2	2	3	14
Calabria	3	1	12	6	11	16	49
Campania	6		23	13		10	52
Emilia Romagna	1		12	4	1	18	36
Friuli Venezia Giulia	2	1	5	2	3	14	27
Lazio	10	4	41	56	13	139	263
Liguria	1		7	4	1	14	27
Lombardia	8	1	47	27	14	70	167
Marche	1		5			3	9
Molise				2			2
Piemonte	4	1	8	5	6	11	35
Trentino			2	2	1	9	14
Puglia	5	1	12	11	3	33	65
Sardegna	1	2	2	2	5	10	22
Sicilia	4	2	26	22	6	60	120
Toscana	2		7	2	6	25	42
Umbria			1	1		3	5
Valle d'Aosta			4	2		2	8
Veneto	8	1	18	9	9	35	80
Totale complessivo	59	14	240	174	81	477	1045

Figura 4 Ripartizione geografica bacino immatricolati

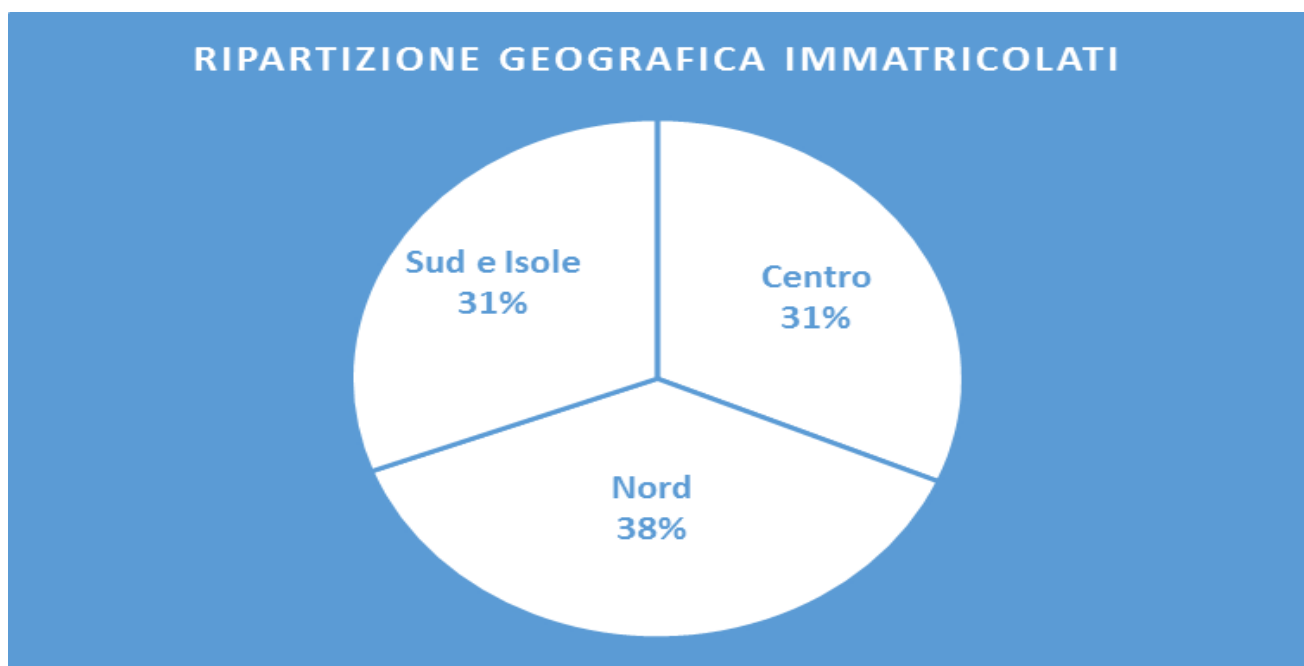


Figura 5 Abbandoni rispetto agli iscritti

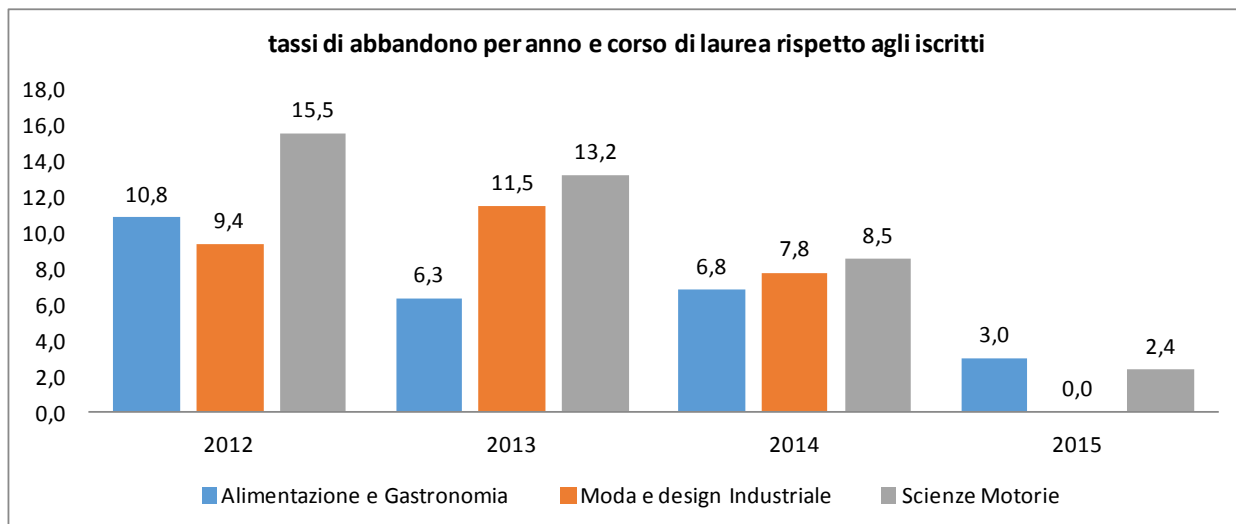


Figura 6 Abbandoni rispetto agli immatricolati

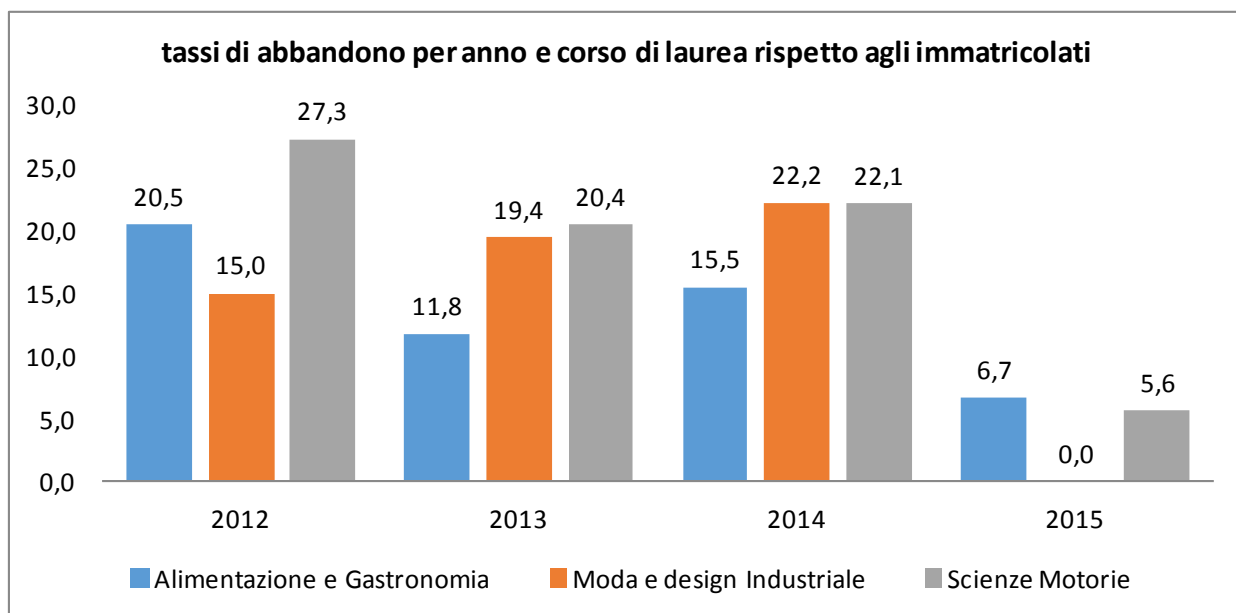


Tabella 5 Ripartizione docenti

Classe	Contrattisti	Ricercatori	Professori		tot
			Associati	Ordinari	
L-4 Moda e Design Industriale	11	6	0	3	20
L-26 Scienze dell'Alimentazione e della Gastronomia	11	6	0	3	20
LM-61 Scienze della Nutrizione Umana	7	4	3	0	14
L-22 Scienze Motorie	20	5	4	3	32
LM-67 Scienze e Tecniche delle Attività Motorie Preventive e Adattate	8	4	2	2	16
L-16 Scienze dell'Amministrazione e dell'Organizzazione	5	0	0	5	10

Classe	Contrattisti	Ricercatori	Professori	
			Associati	Ordinari
L-4 Moda e Design Industriale	55,0%	30,0%	0,0%	15,0%
L-26 Scienze dell'Alimentazione e della Gastronomia	55,0%	30,0%	0,0%	15,0%
LM-61 Scienze della Nutrizione Umana	50,0%	28,6%	21,4%	0,0%
L-22 Scienze Motorie	62,5%	15,6%	12,5%	9,4%
LM-67 Scienze e Tecniche delle Attività Motorie Preventive e Adattate	50,0%	25,0%	12,5%	12,5%
L-16 Scienze dell'Amministrazione e dell'Organizzazione	50,0%	0,0%	0,0%	50,0%

Figura 7 Ripartizione docenti

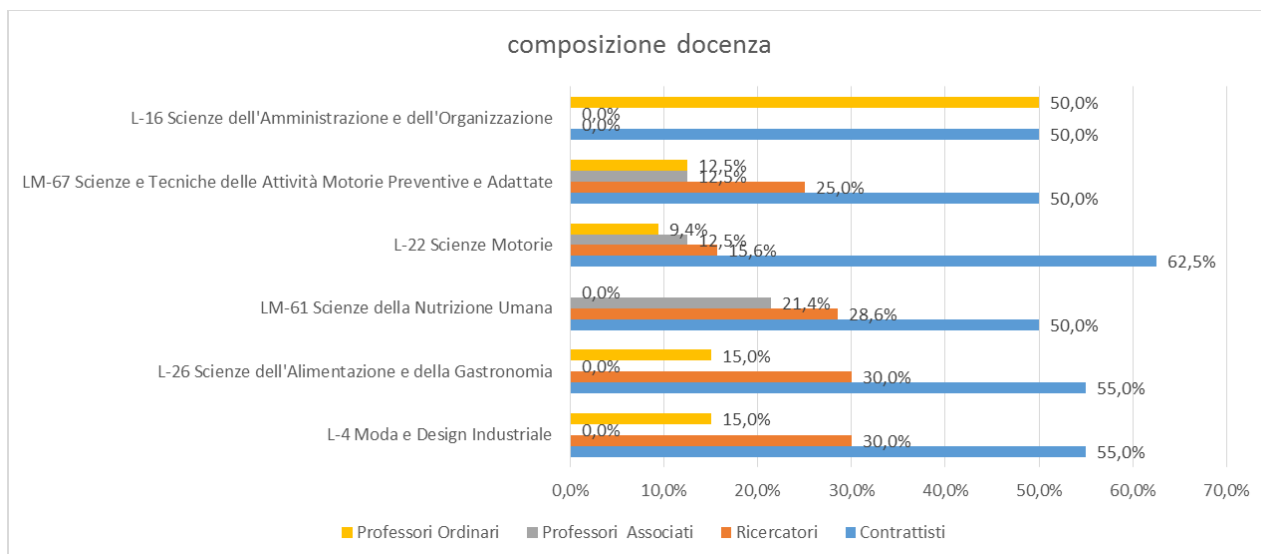


Tabella 6 Rapporto iscritti 2015-16/docenti

tipologia docente	iscritti 2015-16	docenti	iscritti/docenti
iscritti/docenti(contrattisti, ricercatori,associati, ordinari + bandi aperti)	2071	115	18,01
iscritti/docenti(strutturati)	2071	50	41,42

Tabella7 Ripartizione ore docenza

NUMERO DI ORE EFFETTIVE	2014	2015	2016	Δ 2015-2014	Δ 2016-2015
ore di didattica assistita riferita Professori a tempo pieno	408	940	1108	130,4%	17,9%
ore di didattica assistita riferita Professori a tempo definito	0	0	184	–	positivo
ore di didattica assistita riferita a Ricercatori	1976	2326	3074	17,7%	32,2%
ore di didattica assistita per contratto di insegnamento, affidamento o supplenza	2080	2490	1768	19,7%	-29,0%
totale	4464	5756	6134	28,9%	6,6%

Figura 8 Ripartizione ore docenza

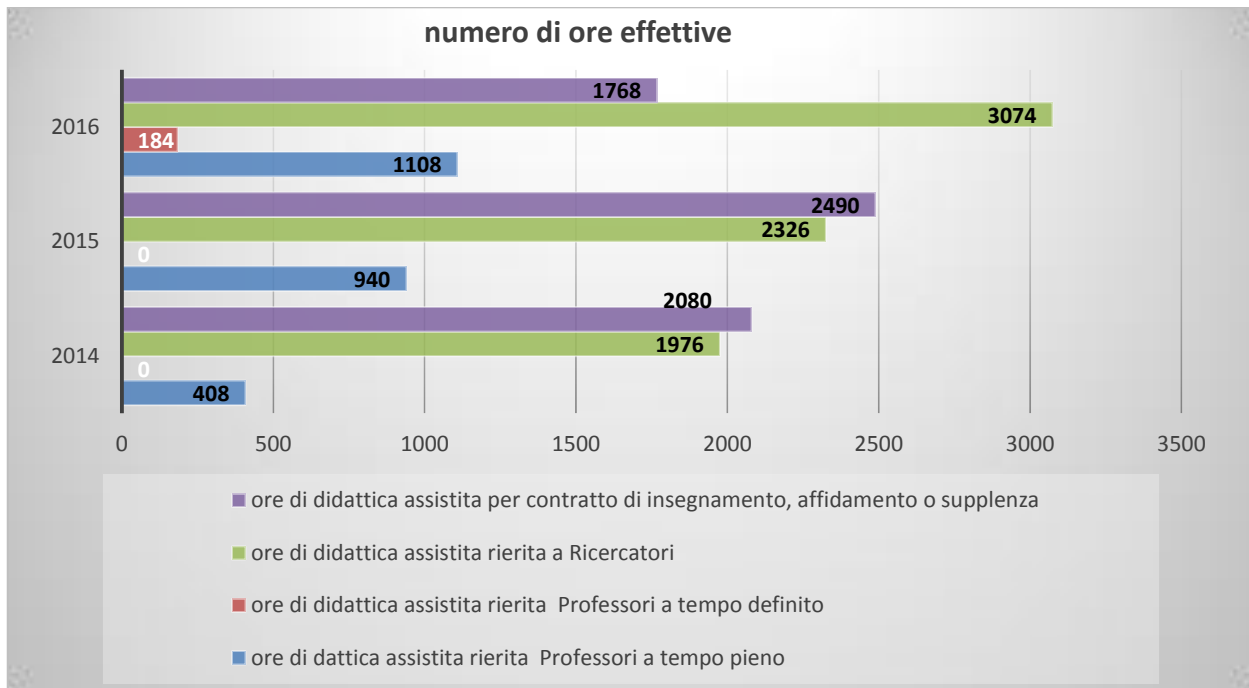


Tabella 8 Trasferimenti

TRASFERIMENTI		
2012	Scienze Motorie	5
2012	Scienze dell'Alimentazione e Gastronomia	1
2013	Moda e Design Industriale	3
2013	Scienze Motorie	28
2014	Scienze Motorie	14
2015	Scienze Motorie	13
2015	Scienze dell'Alimentazione e Gastronomia	1

Figura 9 Trasferimenti

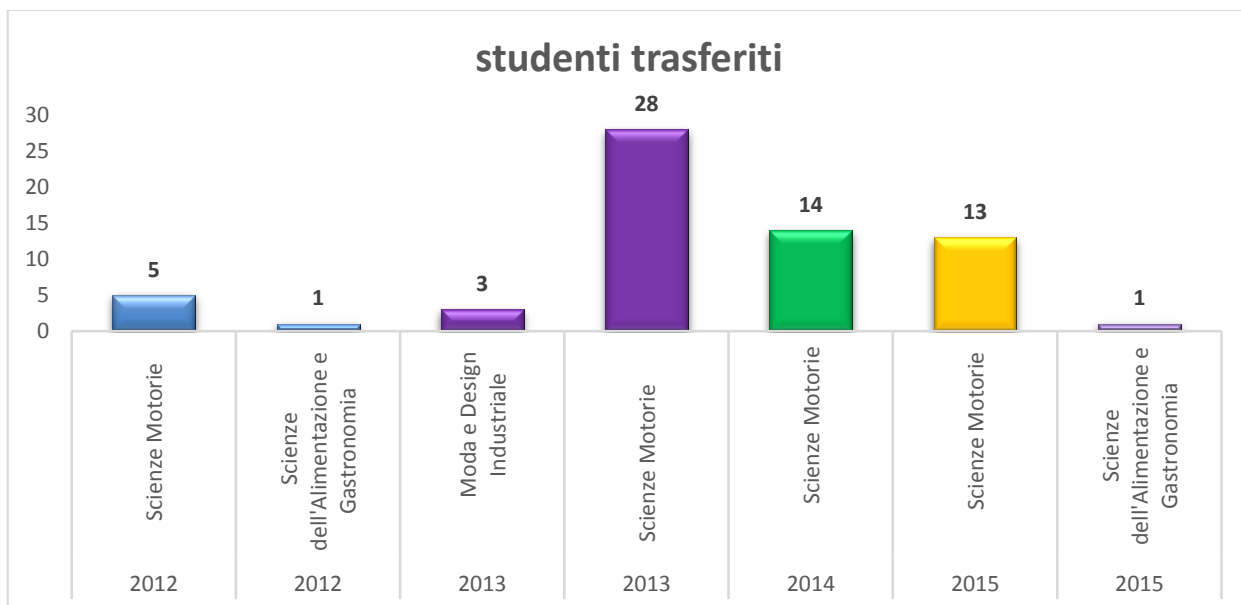


Tabella 9 Tutor

CdS	2014		2015		2016	
	TUTOR DISCIPLINARI	TUTOR DI BASE	TUTOR DISCIPLINARI	TUTOR DI BASE	TUTOR DISCIPLINARI	TUTOR DI BASE
L4	4	3	4	2	1	4
L22	4	3	4	3	4	2
L26	3	3	3	3	3	2
LM61		2		2		2
LM67		2		2		2
L16				2		3

Tabella 10 Rapporto Tutor/studenti

	TUTOR DISCIPLINARI (TD)	TUTOR (DB)	iscritti/TD	iscritti su TDB
2013-14	11	13	85,73	72,54
2014-15	11	14	125,27	98,43
2015-16	8	15	203,63	108,60

Tabella 11 Valutazioni comparative (evidenziate quelle aperte)

Classe/Cdl	Docenti (RTD)	Professori	
		Associati	Ordinari
L-4 Moda e Design Industriale	Dalia Gallico (ICAR/17)	ICAR/13	Diego Giorgini (SECS-P/07) comma 12 S.R.
	Rosalinda Inglisa (L-ART/02)		Piero Vecchi (ICAR/13) comma 12 S.R.
	Federico Giordano (L-ART/06)		Claudio Strinati (L-ART/04) comma 12 S.G.P.
	Noemi scarpato (INF/01)		
	Aldo Renato Daniele Accardi (ICAR/16)		
	Stefano Chiarenza (ICAR/17)		
L-22 Scienze Motorie	Elvira Padua (M-EDF/02)	Fiorenzo Maria Battaini (BIO/14) T.V. 0.5	Orazio Schillaci (MED/36) T.V. 0.5
	Fabio Poli (SECS-P/10)	Maria Adelaide Marini (MED/09) T.V. 0.5	Stefano Bonassi (MED/42)
	Michela Montorsi (BIO/13)	Ferdinando Iellamo (M-EDF/01) T.V. 0.5	Piergiorgio Spaggiari (MED/34)
	Cinzia Galbusera (MED/33)	Roberta Danieli (MED/36)	
	Lorenzo Ripa (IUS/01)		
L-26 Scienze dell'Alimentazione e della Gastronomia	Mauro Zaninelli (ING-INF/05)		Fiorella Guadagni (BIO/13) comma 12 S.R.
	Annamaria Bevilacqua (AGR/07)		Patrizia Ferroni (BIO/09) comma 12 S.R.
	Mauro Lombardo (MED/49)		Sabrina De Camillis (AGR/15) comma 12 S.R.
	Guido Invernizzi (AGR/17)		
	Tommaso Pietro Fraccia (FIS/07)		
Monica Nardi (CHIM/06)			
LM-67 Scienze e Tecniche delle Attività Motorie Preventive e Adattate	Matteo Quarantelli (M-EDF/01)	Virginia Tancredi (BIO/09) T.V. 0.5	Marco Franceschini (MED/34)
	Sara Baldelli (BIO/10)	Giovanni Melchiorri (M-EDF/01) T.V. 0.5	Fabrizio Stocchi (MED/26)
	Agata Grazia D'Amico (BIO/16)		
	Ilaria Guccini (MED/04) *		
LM-61 Scienze della Nutrizione Umana	Cristina Santini (SECS-P/08)	Roberto Bei (MED/04) T.V. 0.5	SEC-P/13
	Dolores Limongi (MED/07)	Aldo Bertoli (MED/09) T.V. 0.5	
	Rachele Marsiglia (IUS/01)	Massimiliano Caprio (MED/13)	
	Federica Limana (BIO/14)		
L-16 Scienze dell'Amministrazione e dell'Organizzazione	Maurizia De Bellis (IUS/10) T.V.	Giovanna Capilli (IUS/01)	Lucio Lamberti (SECS-P/03) comma 12
	Andrea Buratti (IUS/09) T.V.	Francesca Di Donato (SECS-P/07)	Massimiliano Longo (SECS-P/08) comma 12
			Anna Passannanti (IUS/14) comma 12

Tabella 12 Dotazione infrastrutturale – sede Roma

Sede di Roma		
<i>Ambiente</i>	<i>Dettaglio</i>	<i>Misura (mq)</i>
Area Uffici	<u>Pal. B 1°p Sx</u>	250
	<u>Pal. B 1°p Dx</u>	250
	Totale	500
Aule	<u>Pal. B 2°p Sx (4 aule)</u>	230
	<u>Pal. B 2°p Dx (6 aule)</u>	245
	<u>Pal. A p.terra Convegni</u>	120
	Totale	595
Laboratori Scientifici	<u>Pal. A p. int.</u>	880
	<u>Pal. A p. terra</u>	125
	Totale	1.005
Biblioteca	<u>Pal. A p. terra</u>	73
Mensa	<u>Pal. A p. terra</u>	240
	Totale	2.413

Tabella 13 Dotazione infrastrutturale – sede Milano

Sede di Milano		
<i>Ambiente</i>	<i>Dettaglio</i>	<i>Misura (mq)</i>
Area Uffici	p. terra	80
Aule	(6 aule)	404
	Totale	484

Tabella 14 Dotazione infrastrutturale – sede Acirelae

Sede di Acireale		
<i>Ambiente</i>	<i>Dettaglio</i>	<i>Misura (mq)</i>
Area Uffici	p.terra	60
Aule	(3 aule)	100
	Totale	160

Figure 10 e 11 Durata del corso di studi

